

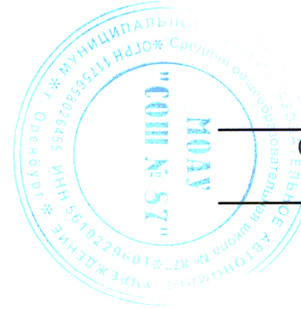


**ДОКУМЕНТ ПОДПИСАН
ЭЛЕКТРОННОЙ ЦИФРОВОЙ ПОДПИСЬЮ¹**

НАЗВАНИЕ ДОКУМЕНТА:

ПЛАН ФИНАНСОВО-ХОЗЯЙСТВЕННОЙ ДЕЯТЕЛЬНОСТИ НА 2020 Г.

¹ В соответствии с Требованиями к структуре официального сайта образовательной организации в информационно-телекоммуникационной сети "Интернет" и формату представления информации // Приказ Рособнадзора от 14.08.2020 N 831 "Об утверждении Требований к структуре официального сайта образовательной организации в информационно-телекоммуникационной сети "Интернет" и формату представления информации".



Утверждаю

директор

(наименование должности)

(подпись)

МОАУ "СОШ №87"

(наименование организации)

Е.П. Соболевская

(расшифровка подписи)

""01""

01

20 20 г

**План финансово-хозяйственной деятельности на 2020
год и на плановый период 2021 и 2022 годы**

от ""31"" декабря 20 19 года

Орган, осуществляющий функции и
полномочия учредителя

Управление образования администрации города Оренбурга

Образовательная организация

Муниципальное общеобразовательное автономное учреждение
«Средняя общеобразовательная школа №87»

Единица измерения : руб.

	Коды
Дата	31.12.2019
по Сводному реестру	533Н5151
глава по БК	039
по Сводному реестру	533Н5151
ИНН	5610229601
КПП	561001001
по ОКЕИ	363

Раздел 1. Поступления и выплаты (1)

1. 039 0702 06 002 73 920 Предоставление начального общего, основного общего, среднего общего образования детям

Наименование показателя	Код строки	Код бюджетной классификации	Аналитический код	Сумма (руб.)		
				на 2020 г. текущий финансовый год	на 2021 г. первый год планового периода	на 2022 г. второй год планового периода
1	2	3	4	5	6	7
Остаток средств на начало текущего финансового года (2)	0002	х	х			
Доходы, всего:	1000			13 918 965,00	16 004 994,00	16 485 145,00
в том числе:						
доходы от собственности, всего	1100	120		0,00	0,00	0,00
в том числе:						
доходы в виде арендной платы	1110			0,00	0,00	0,00
доходы от оказания услуг (выполнения работ)	1200	130		13 918 965,00	16 004 994,00	16 485 145,00
в том числе:						
субсидии на финансовое обеспечение выполнения муниципального задания за счет средств бюджета	1210	130		13 918 965,00	16 004 994,00	16 485 145,00
поступления от оказания платных услуг	1210	130		0,00	0,00	0,00
поступления от родительской платы за присмотр и уход за детьми	1210	130		0,00	0,00	0,00
доходы в виде штрафов, возмещения ущерба	1300	140		0,00	0,00	0,00
в том числе:						
штрафы, пени, неустойка за нарушение условий контрактов	1310	140		0,00	0,00	0,00
доходы в виде безвозмездных денежных поступлений	1400	150		0,00	0,00	0,00
в том числе:						
гранты, пожертвования	1410	150		0,00	0,00	0,00
стипендии	1410	150		0,00	0,00	0,00
прочие доходы, всего	1500	180		0,00	0,00	0,00
в том числе:						
целевые субсидии	1510	180			0,00	0,00
субсидии на осуществление капитальных вложений	1520	180		0,00	0,00	0,00
доходы от операций с активами, всего	1900			0,00	0,00	0,00
в том числе:						
доходы от реализации утиля, лома черных и цветных металлов	1910			0,00	0,00	0,00
прочие поступления, всего (3)	1980	х		0,00	0,00	0,00
Расходы, всего:	2000			13 918 965,00	16 004 994,00	16 485 145,00
в том числе:						
на выплату персоналу, всего	2100	х		5 889 211,00	7 654 050,00	7 883 672,00
в том числе:						
оплата труда	2110	111		4 517 520,00	5 872 776,00	6 048 959,00
прочие выплаты персоналу, в том числе компенсационного характера, в том числе:	2120	х		7 400,00	7 696,00	7 927,00
оплата 3-х дней больничного листа за счет работодателя	2120	111		7 400,00	7 696,00	7 927,00
оплата пособия матерям до 3-х лет	2120	112		0,00	0,00	0,00
командировочные расходы в части суточных	2120	112		0,00	0,00	0,00

командировочные расходы в части проезда и	2120	112		0,00	0,00	0,00
взносы по обязательному социальному страхованию на выплаты по оплате труда работникам	2140	119		1 364 291,00	1 773 578,00	1 826 786,00
социальные и иные выплаты населению, всего	2200	300		0,00	0,00	0,00
из них, пособия, компенсации и иные социальные выплаты гражданам	2211	321		0,00	0,00	0,00
уплата налогов, сборов и иных платежей, всего	2300	850		0,00	0,00	0,00
из них, налог на имущество организаций и земельный налог	2310	851		0,00	0,00	0,00
иные налоги	2320	852		0,00	0,00	0,00
уплата штрафов, пеней, иных платежей	2330	853		0,00	0,00	0,00
безвозмездные перечисления организациям и физическим лицам, всего	2400	x		0,00	0,00	0,00
из них						
гранты, предоставляемые другим организациям и физическим лицам	2410	810		0,00	0,00	0,00
прочие выплаты (кроме выплат на закупку товаров, работ, услуг)	2500	x		0,00	0,00	0,00
из них, исполнение судебных актов РФ и мировых соглашений по возмещению вреда, причиненного в результате деятельности организации	2520	831		0,00	0,00	0,00
расходы на закупку товаров, работ, услуг, всего	2600	x		8 029 754,00	8 350 944,00	8 601 473,00
в том числе:						
закупку научно-исследовательских и опытно-конструкторских работ	2610	241		0,00	0,00	0,00
закупку товаров, работ, услуг в сфере информационно-коммуникационных технологий	2620	242		0,00	0,00	0,00
закупку товаров, работ, услуг в целях капитального ремонта	2630	243			0,00	0,00
прочую закупку товаров, работ и услуг	2640	244		8 029 754,00	8 350 944,00	8 601 473,00
капитальные вложения в объекты муниципальной собственности, всего	2650	400		0,00	0,00	0,00
в том числе: приобретение объектов недвижимого имущества муниципальными организациями	2651	406		0,00	0,00	0,00
строительство (реконструкция) объектов недвижимого имущества муниципальными организациями	2652	407		0,00	0,00	0,00
Выплаты, уменьшающие доход, всего	3000	100		0,00	0,00	0,00
налог на прибыль	3010					
налог на добавленную стоимость	3020					
прочие налоги, уменьшающие доход	3030					
Прочие выплаты, всего	4000	x		0,00	0,00	0,00
из них возврат в бюджет средств субсидии	4010	610				

2. 039 0702 06 002 80 982 Обеспечение государственных гарантий реализации прав на получение общедоступного и бесплатного начального общего, основного общего, среднего общего образования, а также дополнительного образования детей в муниципальных общеобразовательных организациях

	Код		Сумма (руб.)
--	-----	--	--------------

Наименование показателя	код строки	бюджетной классификации	аналитический код	на 2020 г. текущий финансовый год	на 2021 г. первый год планового периода	на 2022 г. второй год планового периода
1	2	3	4	5	6	7
Остаток средств на начало текущего финансового года (2)	0002	х	х			
Доходы, всего:	1000			21 054 464,00	21 028 412,00	21 028 412,00
в том числе:						
доходы от собственности, всего	1100	120		0,00	0,00	0,00
в том числе:						
доходы в виде арендной платы	1110			0,00	0,00	0,00
доходы от оказания услуг (выполнения работ)	1200	130		21 028 412,00	21 028 412,00	21 028 412,00
в том числе:						
субсидии на финансовое обеспечение выполнения муниципального задания за счет средств бюджета	1210	130		21 028 412,00	21 028 412,00	21 028 412,00
поступления от оказания платных услуг	1210	130		0,00	0,00	0,00
поступления от родительской платы за присмотр и уход за детьми	1210	130		0,00	0,00	0,00
доходы в виде штрафов, возмещения ущерба	1300	140		0,00	0,00	0,00
в том числе:						
штрафы, пени, неустойка за нарушение условий контрактов	1310	140		0,00	0,00	0,00
доходы в виде безвозмездных денежных поступлений	1400	150		0,00	0,00	0,00
в том числе:						
гранты, пожертвования	1410	150		0,00	0,00	0,00
стипендии	1410	150		0,00	0,00	0,00
прочие доходы, всего	1500	180		26 052,00	0,00	0,00
в том числе:						
целевые субсидии	1510	180		26 052,00		
субсидии на осуществление капитальных вложений	1520	180		0,00	0,00	0,00
доходы от операций с активами, всего	1900			0,00	0,00	0,00
в том числе:						
доходы от реализации утиля, лома черных и цветных металлов	1910			0,00	0,00	0,00
прочие поступления, всего (3)	1980	х		0,00	0,00	0,00
Расходы, всего:	2000			21 054 464,00	21 028 412,00	21 028 412,00
в том числе:						
на выплату персоналу, всего	2100	х		20 808 502,00	20 808 502,00	20 808 502,00
в том числе:						
оплата труда	2110	111		15 969 372,00	15 969 372,00	15 969 372,00
прочие выплаты персоналу, в том числе компенсационного характера, в том числе:	2120	х		16 380,00	16 380,00	16 380,00
оплата 3-х дней больничного листа за счет работодателя	2120	111		15 000,00	15 000,00	15 000,00
оплата пособия матерям до 3-х лет	2120	112		1 380,00	1 380,00	1 380,00
командировочные расходы в части суточных	2120	112		0,00	0,00	0,00
командировочные расходы в части проезда и	2120	112		0,00	0,00	0,00
взносы по обязательному социальному страхованию на выплаты по оплате труда работникам	2140	119		4 822 750,00	4 822 750,00	4 822 750,00
социальные и иные выплаты населению, всего	2200	300		0,00	0,00	0,00

из них, пособия, компенсации и иные социальные выплаты гражданам	2211	321		0,00	0,00	0,00
уплата налогов, сборов и иных платежей, всего	2300	850		0,00	0,00	0,00
из них, налог на имущество организаций и земельный налог	2310	851		0,00	0,00	0,00
иные налоги	2320	852		0,00	0,00	0,00
уплата штрафов, пеней, иных платежей	2330	853		0,00	0,00	0,00
безвозмездные перечисления организациям и физическим лицам, всего	2400	x		0,00	0,00	0,00
из них						
гранты, предоставляемые другим организациям и физическим лицам	2410	810		0,00	0,00	0,00
прочие выплаты (кроме выплат на закупку товаров, работ, услуг)	2500	x		0,00	0,00	0,00
из них, исполнение судебных актов РФ и мировых соглашений по возмещению вреда, причиненного в результате деятельности организации	2520	831		0,00	0,00	0,00
расходы на закупку товаров, работ, услуг, всего	2600	x		245 962,00	219 910,00	219 910,00
в том числе:						
закупку научно-исследовательских и опытно-конструкторских работ	2610	241		0,00	0,00	0,00
закупку товаров, работ, услуг в сфере информационно-коммуникационных технологий	2620	242		0,00	0,00	0,00
закупку товаров, работ, услуг в целях капитального ремонта	2630	243		0,00	0,00	0,00
прочую закупку товаров, работ и услуг	2640	244		245 962,00	219 910,00	219 910,00
капитальные вложения в объекты муниципальной собственности, всего	2650	400		0,00	0,00	0,00
в том числе: приобретение объектов недвижимого имущества муниципальными организациями	2651	406		0,00	0,00	0,00
строительство (реконструкция) объектов недвижимого имущества муниципальными организациями	2652	407		0,00	0,00	0,00

3. 039 0702 09 001 96 703 Применение энергосберегающих технологий

Наименование показателя	Код строки	Код бюджетной классификации	Аналитический код	Сумма (руб.)		
				на 2020 г. текущий финансовый год	на 2021 г. первый год планового периода	на 2022 г. второй год планового периода
1	2	3	4	5	6	7
Остаток средств на начало текущего финансового года (2)	0002	x	x			
Доходы, всего:	1000			88 232,00	63 791,00	63 791,00
в том числе:						
доходы от собственности, всего	1100	120		0,00	0,00	0,00
в том числе:						
доходы в виде арендной платы	1110			0,00	0,00	0,00
доходы от оказания услуг (выполнения работ)	1200	130		88 232,00	63 791,00	63 791,00
в том числе:						

субсидии на финансовое обеспечение выполнения муниципального задания за счет средств бюджета	1210	130		88 232,00	63 791,00	63 791,00
поступления от оказания платных услуг	1210	130		0,00	0,00	0,00
поступления от родительской платы за присмотр и уход за детьми	1210	130		0,00	0,00	0,00
доходы в виде штрафов, возмещения ущерба	1300	140		0,00	0,00	0,00
в том числе:						
штрафы, пени, неустойка за нарушение условий контрактов	1310	140		0,00	0,00	0,00
доходы в виде безвозмездных денежных поступлений	1400	150		0,00	0,00	0,00
в том числе:						
гранты, пожертвования	1410	150		0,00	0,00	0,00
стипендии	1410	150		0,00	0,00	0,00
прочие доходы, всего	1500	180		0,00	0,00	0,00
в том числе:						
целевые субсидии	1510	180		0,00	0,00	0,00
субсидии на осуществление капитальных вложений	1520	180		0,00	0,00	0,00
доходы от операций с активами, всего	1900			0,00	0,00	0,00
в том числе:						
доходы от реализации утиля, лома черных и цветных металлов	1910			0,00	0,00	0,00
прочие поступления, всего (3)	1980	x		0,00	0,00	0,00
Расходы, всего:	2000			88 232,00	63 791,00	63 791,00
в том числе:						
расходы на закупку товаров, работ, услуг, всего	2600	x		88 232,00	63 791,00	63 791,00
в том числе:						
закупку товаров, работ, услуг в целях капитального ремонта	2630	243		0,00	0,00	0,00
прочую закупку товаров, работ и услуг	2640	244		88 232,00	63 791,00	63 791,00
капитальные вложения в объекты муниципальной собственности, всего	2650	400		0,00	0,00	0,00
в том числе: приобретение объектов недвижимого имущества муниципальными организациями	2651	406		0,00	0,00	0,00
строительство (реконструкция) объектов недвижимого имущества муниципальными организациями	2652	407		0,00	0,00	0,00

4. 039 0702 15 007 70 110 Повышение оперативности реагирования на заявления и сообщения о правонарушениях за счет наращивания технических средств контроля ситуации в общественных местах профилактического характера

Наименование показателя	Код строки	Код бюджетной классификации	Аналитический код	Сумма (руб.)		
				на 2020 г. текущий финансовый год	на 2021 г. первый год планового периода	на 2022 г. второй год планового периода
1	2	3	4	5	6	7
Остаток средств на начало текущего финансового года (2)	0002	x	x			
Доходы, всего:	1000			26 341,00	26 341,00	26 341,00
в том числе:						
доходы от собственности, всего	1100	120		0,00	0,00	0,00
в том числе:						

доходы в виде арендной платы	1110			0,00	0,00	0,00
доходы от оказания услуг (выполнения работ)	1200	130		26 341,00	26 341,00	26 341,00
в том числе:						
субсидии на финансовое обеспечение выполнения муниципального задания за счет средств бюджета	1210	130		26 341,00	26 341,00	26 341,00
поступления от оказания платных услуг	1210	130		0,00	0,00	0,00
поступления от родительской платы за присмотр и уход за детьми	1210	130		0,00	0,00	0,00
доходы в виде штрафов, возмещения ущерба	1300	140		0,00	0,00	0,00
в том числе:						
штрафы, пени, неустойка за нарушение условий контрактов	1310	140		0,00	0,00	0,00
доходы в виде безвозмездных денежных поступлений	1400	150		0,00	0,00	0,00
в том числе:						
гранты, пожертвования	1410	150		0,00	0,00	0,00
стипендии	1410	150		0,00	0,00	0,00
прочие доходы, всего	1500	180		0,00	0,00	0,00
в том числе:						
целевые субсидии	1510	180		0,00	0,00	0,00
субсидии на осуществление капитальных вложений	1520	180		0,00	0,00	0,00
доходы от операций с активами, всего	1900			0,00	0,00	0,00
в том числе:						
доходы от реализации утиля, лома черных и цветных металлов	1910			0,00	0,00	0,00
прочие поступления, всего (3)	1980	x		0,00	0,00	0,00
Расходы, всего:	2000			26 341,00	26 341,00	26 341,00
в том числе:						
расходы на закупку товаров, работ, услуг, всего	2600	x		26 341,00	26 341,00	26 341,00
в том числе:						
закупку товаров, работ, услуг в целях капитального ремонта	2630	243		0,00	0,00	0,00
прочую закупку товаров, работ и услуг	2640	244		26 341,00	26 341,00	26 341,00
капитальные вложения в объекты муниципальной собственности, всего	2650	400		0,00	0,00	0,00
в том числе: приобретение объектов недвижимого имущества муниципальными организациями	2651	406		0,00	0,00	0,00
строительство (реконструкция) объектов недвижимого имущества муниципальными организациями	2652	407		0,00	0,00	0,00

5. 039 0702 00 000 00 000 Средства учреждений от предпринимательской деятельности

Наименование показателя	Код строки	Код бюджетной классификации	Аналитический код	Сумма (руб.)		
				на 2020 г. текущий финансовый год	на 2021 г. первый год планового периода	на 2022 г. второй год планового периода
1	2	3	4	5	6	7
Остаток средств на начало текущего финансового года (2)	0002	x	x	478 814,76		
Доходы, всего:	1000			4 869 684,80	4 869 684,80	4 869 684,80
в том числе:						

доходы от собственности, всего	1100	120		68 084,80	68 084,80	68 084,80
в том числе:						
доходы в виде арендной платы	1110			68 084,80	68 084,80	68 084,80
доходы от оказания услуг (выполнения работ)	1200	130		4 801 600,00	4 801 600,00	4 801 600,00
в том числе:						
субсидии на финансовое обеспечение выполнения муниципального задания за счет средств бюджета	1210	130		0,00	0,00	0,00
поступления от оказания платных услуг	1210	130		4 801 600,00	4 801 600,00	4 801 600,00
поступления от родительской платы за присмотр и уход за детьми	1210	130		0,00	0,00	0,00
доходы в виде штрафов, возмещения ущерба	1300	140		0,00	0,00	0,00
в том числе:						
штрафы, пени, неустойка за нарушение условий контрактов	1310	140		0,00	0,00	0,00
доходы в виде безвозмездных денежных поступлений	1400	150		0,00	0,00	0,00
в том числе:						
гранты, пожертвования	1410	150		0,00	0,00	0,00
стипендии	1410	150		0,00	0,00	0,00
прочие доходы, всего	1500	180		0,00	0,00	0,00
в том числе:						
целевые субсидии	1510	180		0,00	0,00	0,00
субсидии на осуществление капитальных вложений	1520	180		0,00	0,00	0,00
доходы от операций с активами, всего	1900			0,00	0,00	0,00
в том числе:						
доходы от реализации утиля, лома черных и цветных металлов	1910			0,00	0,00	0,00
прочие поступления, всего (3)	1980	x		0,00	0,00	0,00
Расходы, всего:	2000			4 869 684,80	4 869 684,80	4 869 684,80
в том числе:						
на выплату персоналу, всего	2100	x		3 361 119,84	3 361 119,84	3 361 119,84
в том числе:						
оплата труда	2110	111		2 581 499,56	2 581 499,56	2 581 499,56
прочие выплаты персоналу, в том числе компенсационного характера, в том числе:	2120	x		0,00	0,00	0,00
оплата 3-х дней больничного листа за счет работодателя	2120	111		0,00	0,00	0,00
оплата пособия матерям до 3-х лет	2120	112		0,00	0,00	0,00
командировочные расходы в части суточных	2120	112		0,00	0,00	0,00
командировочные расходы в части проезда и	2120	112		0,00	0,00	0,00
взносы по обязательному социальному страхованию на выплаты по оплате труда работникам	2140	119		779 620,28	779 620,28	779 620,28
социальные и иные выплаты населению, всего	2200	300		0,00	0,00	0,00
из них, пособия, компенсации и иные социальные выплаты гражданам	2211	321		0,00	0,00	0,00
уплата налогов, сборов и иных платежей, всего	2300	850		0,00	0,00	0,00
из них, налог на имущество организаций и земельный налог	2310	851		0,00	0,00	0,00
иные налоги	2320	852		0,00	0,00	0,00
уплата штрафов, пеней, иных платежей	2330	853		0,00	0,00	0,00
безвозмездные перечисления организациям и физическим лицам, всего	2400	x		0,00	0,00	0,00

из них						
гранты, предоставляемые другим организациям и физическим лицам	2410	810		0,00	0,00	0,00
прочие выплаты (кроме выплат на закупку товаров, работ, услуг)	2500	x		0,00	0,00	0,00
из них, исполнение судебных актов РФ и мировых соглашений по возмещению вреда, причиненного в результате деятельности организации	2520	831		0,00	0,00	0,00
расходы на закупку товаров, работ, услуг, всего	2600	x		1 508 564,96	1 508 564,96	1 508 564,96
в том числе:						
закупку научно-исследовательских и опытно-конструкторских работ	2610	241		0,00	0,00	0,00
закупку товаров, работ, услуг в сфере информационно-коммуникационных технологий	2620	242		0,00	0,00	0,00
закупку товаров, работ, услуг в целях капитального ремонта	2630	243		0,00	0,00	0,00
прочую закупку товаров, работ и услуг	2640	244		1 508 564,96	1 508 564,96	1 508 564,96
капитальные вложения в объекты муниципальной собственности, всего	2650	400		0,00	0,00	0,00
в том числе: приобретение объектов недвижимого имущества муниципальными организациями	2651	406		0,00	0,00	0,00
строительство (реконструкция) объектов недвижимого имущества муниципальными организациями	2652	407		0,00	0,00	0,00

Показатели по поступлениям и выплатам учреждения (свод)

Наименование показателя	Код строки	Код бюджетной классификации	Аналитический код	Сумма (руб.)		
				на 2020 г. текущий финансовый год	на 2021 г. первый год планового периода	на 2022 г. второй год планового периода
1	2	3	4	5	6	7
Остаток средств на начало текущего финансового года (2)	0002	x	x	478 814,76		
Доходы, всего:	1000			39 957 686,80	41 993 222,80	42 473 373,80
в том числе:						
доходы от собственности, всего	1100	120		68 084,80	68 084,80	68 084,80
в том числе:						
доходы в виде арендной платы	1110			68 084,80	68 084,80	68 084,80
доходы от оказания услуг (выполнения работ)	1200	130		39 863 550,00	41 925 138,00	42 405 289,00
в том числе:						
субсидии на финансовое обеспечение выполнения муниципального задания за счет средств бюджета	1210	130		35 061 950,00	37 123 538,00	37 603 689,00
поступления от оказания платных услуг	1210	130		4 801 600,00	4 801 600,00	4 801 600,00
поступления от родительской платы за присмотр и уход за детьми	1210	130		0,00	0,00	0,00
доходы в виде штрафов, возмещения ущерба	1300	140		0,00	0,00	0,00
в том числе:						
штрафы, пени, неустойка за нарушение условий контрактов	1310	140		0,00	0,00	0,00
доходы в виде безвозмездных денежных поступлений	1400	150		0,00	0,00	0,00
в том числе:						

гранты, пожертвования	1410	150		0,00	0,00	0,00
стипендии	1410	150		0,00	0,00	0,00
прочие доходы, всего	1500	180		26 052,00	0,00	0,00
в том числе:						
целевые субсидии	1510	180		26 052,00	0,00	0,00
субсидии на осуществление капитальных вложений	1520	180		0,00	0,00	0,00
доходы от операций с активами, всего	1900			0,00	0,00	0,00
в том числе:						
доходы от реализации утиля, лома черных и цветных металлов	1910			0,00	0,00	0,00
прочие поступления, всего (3)	1980	x		0,00	0,00	0,00
Расходы, всего:	2000			39 957 686,80	41 993 222,80	42 473 373,80
в том числе:						
на выплату персоналу, всего	2100	x		30 058 832,84	31 823 671,84	32 053 293,84
в том числе:						
оплата труда	2110	111		23 068 391,56	24 423 647,56	24 599 830,56
прочие выплаты персоналу, в том числе компенсационного характера, в том числе:	2120	x		23 780,00	24 076,00	24 307,00
оплата 3-х дней больничного листа за счет работодателя	2120	111		22 400,00	22 696,00	22 927,00
оплата пособия матерям до 3-х лет	2120	112		1 380,00	1 380,00	1 380,00
командировочные расходы в части суточных	2120	112		0,00	0,00	0,00
командировочные расходы в части проезда и	2120	112		0,00	0,00	0,00
взносы по обязательному социальному страхованию на выплаты по оплате труда работникам	2140	119		6 966 661,28	7 375 948,28	7 429 156,28
социальные и иные выплаты населению, всего	2200	300		0,00	0,00	0,00
из них, пособия, компенсации и иные социальные выплаты гражданам	2211	321		0,00	0,00	0,00
уплата налогов, сборов и иных платежей, всего	2300	850		0,00	0,00	0,00
из них, налог на имущество организаций и земельный налог	2310	851		0,00	0,00	0,00
иные налоги	2320	852		0,00	0,00	0,00
уплата штрафов, пеней, иных платежей	2330	853		0,00	0,00	0,00
безвозмездные перечисления организациям и физическим лицам, всего	2400	x		0,00	0,00	0,00
из них						
гранты, предоставляемые другим организациям и физическим лицам	2410	810		0,00	0,00	0,00
прочие выплаты (кроме выплат на закупку товаров, работ, услуг)	2500	x		0,00	0,00	0,00
из них, исполнение судебных актов РФ и мировых соглашений по возмещению вреда, причиненного в результате деятельности организации	2520	831		0,00	0,00	0,00
расходы на закупку товаров, работ, услуг, всего	2600	x		9 898 853,96	10 169 550,96	10 420 079,96
в том числе:						
закупку научно-исследовательских и опытно-конструкторских работ	2610	241		0,00	0,00	0,00
закупку товаров, работ, услуг в сфере информационно-коммуникационных технологий	2620	242		0,00	0,00	0,00
закупку товаров, работ, услуг в целях капитального ремонта	2630	243		0,00	0,00	0,00

прочую закупку товаров, работ и услуг	2640	244		9 898 853,96	10 169 550,96	10 420 079,96
капитальные вложения в объекты муниципальной собственности, всего	2650	400		0,00	0,00	0,00
в том числе: приобретение объектов недвижимого имущества муниципальными организациями	2651	406		0,00	0,00	0,00
строительство (реконструкция) объектов недвижимого имущества муниципальными организациями	2652	407		0,00	0,00	0,00
Выплаты, уменьшающие доход, всего	3000	100		0,00	0,00	0,00
налог на прибыль	3010			0,00	0,00	0,00
налог на добавленную стоимость	3020			0,00	0,00	0,00
прочие налоги, уменьшающие доход	3030			0,00	0,00	0,00
Прочие выплаты, всего	4000	x		0,00	0,00	0,00
из них возврат в бюджет средств субсидии	4010	610		0,00	0,00	0,00

Раздел 2. Сведения по выплатам на закупки товаров, работ, услуг (4)


№ п/п	Наименование показателя	Код строки	Год начала закупки	Сумма (руб.)		
				на 2020 г. текущий финансовый год	на 2021 г. первый год планового периода	на 2022 г. второй год планового периода
1	2	3	4	5	6	7
1	Выплаты на закупку товаров, работ, услуг, всего	26000	х	9 898 853,96	10 169 550,96	10 420 079,96
1.1	по контрактам (договорам), заключенным <u>до начала текущего финансового года</u> с учетом требований Федерального закона № 223 - ФЗ	26300	х	0,00	0,00	0,00
1.2	по контрактам (договорам), планируемым к заключению <u>в соответствующем финансовом году</u> с учетом требований Федерального закона № 223 - ФЗ	26400	х	9 898 853,96	10 169 550,96	10 420 079,96
1.2.1	в том числе, за счет субсидий, предоставляемых на финансовое обеспечение выполнения муниципального задания	26410	х	8 364 237,00	8 660 986,00	8 911 515,00
1.2.2	за счет субсидий, предоставляемых в соответствии с абзацем вторым пункта 1 статьи 78.1 БК РФ	26420	х	26 052,00	0,00	0,00
1.2.3	за счет субсидий, предоставляемых на осуществление капитальных вложений	26430	х	0,00	0,00	0,00
1.2.4	за счет прочих источников финансового обеспечения	26450	х	1 508 564,96	1 508 564,96	1 508 564,96

(1) показатели заполняются отдельно по каждой целевой статье и свод по всем целевым статьям за счет всех источников финансирования

(2) указываются фактические остатки средств при внесении изменений в утвержденный План

(3) показатели включают в себя возврат дебиторской задолженности прошлых лет, возврат средств, размещенных на банковских депозитах.


Начальник-главный бухгалтер МКУ "Управление по обеспечению финансово-хозяйственной деятельности образовательных учреждений"


(подпись)

А.В. Озерова
(расшифровка подписи)

Исполнитель

экономист
(должность)


(подпись)

Е.В. Немых
(Ф.И.О.)

98-75-02
(телефон)

**Расчеты (обоснования) по поступлениям
к Плану финансово-хозяйственной деятельности муниципальной организации на 2020 год**

Наименование организации Муниципальное общеобразовательное автономное учреждение «Средняя общеобразовательная школа №87»

Единицы измерения: рубли

1. Расчет (обоснование) по строке 1100 (доходы от собственности)

Наименование объекта аренды	тариф за единицу, руб.	площадь, руб.	сумма в год, руб.
1	2	3	4
ООО "Спортивный клуб айкидо Оренбургской области"	42,98	158,4	68 084,80
		1	0,00
итого			68 084,80

2. Расчет (обоснование) по строке 1200 (субсидии на финансовое обеспечение выполнения муниципального задания за счет средств бюджета города и области)

Показатели	Базовый норматив	Территориальный корректирующий коэффициент	Отраслевой корректирующий коэффициент	Норматив затрат, руб.	Кол-во услуг, чел	Финансовое обеспечение, руб.
1	2	3	4	5	6	7
Затраты на оплату труда с начислениями на выплаты по оплате труда работников, непосредственно связанных с оказанием услуги	34 359,38	0,58344		20 046,73	1 038	20 808 502,00
Затраты на приобретение материальных запасов, связанных с оказанием услуги	229,07		0,92487	211,86	1 038	219 910,00
Всего затрат связанных с оказанием услуги	34 588,45	0,58344	0,92487	20 258,59		21 028 412,00
Затраты на оплату труда с начислениями на выплаты по оплате труда работников, которые не принимают непосредственного участия в оказании услуги	6 115,26	0,92778		5 673,61	1 038	5 889 211,00
Затраты на коммунальные услуги	3 572,92	1,95258		6 976,40	1 038	7 241 499,00
Затраты на содержание имущества	503,60	1,44710		728,76	1 038	756 455,00
Затраты на услуги связи, транспортные услуги и прочие общехозяйственные нужды	1 787,53		0,07889	141,01	1 038	146 373,00
Всего затрат на общехозяйственные нужды	11 979,31	4,32746	0,07889	13 519,78		14 033 538,00
Всего финансовое обеспечение						35 061 950,00

3. Расчет (обоснование) по строке 1200 (от оказания платных услуг)

№ п/п	Наименование оказываемой услуги	кол-во получателей услуги, чел.	кол-во занятий в месяц	стоимость 1 занятия, руб.	оплата в месяц за 1 реб., руб.	Доход в месяц на всех детей, руб.	Доход в год, руб.
1	2			5	6	7	8
1	Весёлый английский, Весёлая грамматика и др.	715	10	60	600,00	429 000,00	3 432 000,00
2	Непростая простая математика 9 класс	26	16	75	1 200,00	31 200,00	249 600,00
3	Подготовка к школе	80	18	111	2 000,00	160 000,00	1 120 000,00
	итого						4 801 600,00

4. Расчет (обоснование) по строке 1500 (целевые субсидии)

Наименование целевой субсидии	сумма в год, руб.
1	2
Приобретение основных средств	26 052,00

Исполнитель

экономист
(должность)

Е.В. Немых
(Ф.И.О., подпись)

98 75 02
(телефон)

Расчеты (обоснования) по выплатам
к Плану финансово-хозяйственной деятельности муниципальной организации на 2020 год

Наименование организации Муниципальное общеобразовательное автономное учреждение «Средняя общеобразовательная школа №87»

Источник финансового обеспечения (1) : Средства бюджета Оренбургской области

Единицы измерения: рубли

1. Расчет (обоснование) по строке 2100

Код бюджетной классификации 111, 112, 119

1.1 Расчеты (обоснования) расходов на заработную плату

Категория персонала	Кол-во шт-х ед-ц	фонд по должностному окладу с учетом установленной нагрузки, руб. в мес	сумма всех надбавок, стимул., руб. в мес	уральский коэффициент, руб.	Всего расходы на оплату труда, руб. в год	Средняя ЗП на 1 штатную единицу, руб. в мес
1	2	3	4	5	6	7
Административно-управленческий персонал	4,75	120 087,97	0,00	18 013,20	1 657 213,99	29 073,93
Учителя	59,17	681 051,60	152 605,04	125 048,50	11 504 461,69	16 202,55
Прочие педагогические работники	13,50	163 976,27	0,00	24 596,44	2 262 872,46	13 968,35
Учебно-вспомогательный персонал	3,50	39 480,00	0,00	5 922,00	544 824,00	12 972,00
Итого	80,92				15 969 372,13	
Выделено					15 969 372,13	

1.2 Расчеты (обоснования) расходов на начисление на заработную плату

Наименование государственного внебюджетного фонда	размер ставки, %	размер базовой ставки, руб.	сумма в год, руб.
1	2	3	4
Пенсионный фонд РФ	22,0%	15 969 372,13	3 513 261,87
Федеральный фонд обязательного медицинского страхования	5,1%	15 969 372,13	814 437,98
Фонд социального страхования РФ	2,9%	15 969 372,13	463 111,79
	0,2%	15 969 372,13	31 938,74
Итого			4 822 750,38
Выделено			4 822 750,38

1.3 Расчеты (обоснования) расходов на прочие выплаты персоналу

№ п/п	Наименование выплаты	численность работников, получающих выплату	число выплат в год	размер выплаты в месяц	Сумма на год, руб.
-------	----------------------	--	--------------------	------------------------	--------------------

1	2	3	4	5	6
1	Пособие по уходу за ребёнком	2	12	57,5	1 380,00
2	Оплата 3-х дней больничного листа за счет работодателя				15 000,00
Итого					16 380,00
Выделено					16 380,00

2 Расчет (обоснование) по строке 2600

Код бюджетной классификации (241,242,243,244)

4.1. Расчет (обоснование) расходов на оплату услуг связи

№ п/п	Наименование услуги	число услуг	тариф за единицу, руб.	число услуг в год	НДС, %	Итого в год, руб.
1	2	3	4	5	6	7
	Интернет	1	2 250,00	12		27 000,00
Итого						27 000,00
Выделено						27 000,00

4.6. Расчет (обоснование) расходов на оплату прочих работ, услуг

№ п/п	Наименование прочих работ (услуг)	Объем и размер потребления	Сумма на год, руб.
1	2	3	4
1	Курсы повышения квалификации		43 500,00
2	Программное обеспечение		149 410,00
3	Видеонаблюдение	21 аудитория	
Итого			192 910,00
Выделено			192 910,00

4.8. Расчет (обоснование) расходов на приобретение основных средств и материальных запасов

№ п/п	Наименование расходов	Показатели приобретения	Сумма на год, руб.
1	2	3	4
	Приобретение учебников		26 052,00

(1) расчеты (обоснование) заполняется отдельно по источникам финансирования

Исполнитель

экономист

(должность)

Е.В. Немых

(Ф.И.О., подпись)

98 75 02

(телефон)

**Расчеты (обоснования) по выплатам
к Плану финансово-хозяйственной деятельности муниципальной организации на 2020 год**

Наименование организации Муниципальное общеобразовательное автономное учреждение «Средняя общеобразовательная школа №87»

Источник финансового обеспечения (1) : Средства бюджета г.Оренбурга

Единицы измерения: рубли

1. Расчет (обоснование) по строке 2100

Код бюджетной классификации 111, 112, 119

1.1 Расчеты (обоснования) расходов на заработную плату

Категория персонала	Кол-во шт-х ед-ц	фонд по должностному окладу с учетом установленной нагрузки, руб. в мес	сумма всех надбавок, руб. в мес	уральский коэффициент, руб.	Всего расходы на оплату труда, руб. в год	Средняя ЗП на 1 штатную единицу, руб. в мес
1	2	3	4	5	6	7
Административно-управленческий персонал	1,00	35 363,33	0,00	5 304,50	488 013,95	40 667,83
Обслуживающий персонал	50,50	393 900,00	183 930,00	86 674,50	7 974 054,00	13 158,50
Воспитатели	2,50	28 200,00	0,00	4 230,00	389 160,00	12 972,00
Учебно-вспомогательный персонал	3,00	33 840,00	0,00	5 076,00	466 992,00	12 972,00
Итого	57				9 318 219,95	
Выделено					4 517 520,00	

1.2 Расчеты (обоснования) расходов на начисление на заработную плату

Наименование государственного внебюджетного фонда	размер ставки, %	размер базовой ставки, руб.	сумма в год, руб.
1	2	3	4
Пенсионный фонд РФ	22,0%	9 318 219,95	2 050 008,39
Федеральный фонд обязательного медицинского страхования	5,1%	9 318 219,95	475 229,22
Фонд социального страхования РФ	2,9%	9 318 219,95	270 228,38
	0,2%	9 318 219,95	18 636,44
Итого			2 814 102,43
Выделено			1 364 291,04

1.3 Расчеты (обоснования) расходов на прочие выплаты персоналу

№	Наименование выплаты	численность работников,	число выплат в год	размер выплаты в	Сумма на год,
---	----------------------	-------------------------	--------------------	------------------	---------------

п/п	наименование выплаты	получающих выплату	число выплат в год	месяц	руб.
1	2	3	4	5	6
1	Пособие на уплату 3 дн б/листа за счет работодателя				7 400,00
	Итого				7 400,00
	Выделено				7 400,00

2 Расчет (обоснование) по строке 2600

Код бюджетной классификации (241,242,243,244)

4.1. Расчет (обоснование) расходов на оплату услуг связи

№ п/п	Наименование услуги	число услуг	тариф за единицу, руб.	число услуг в год	НДС, %	Итого в год, руб.
1	2	3	4	5	6	7
	Услуги связи (осн точки)	5	490,00	12		29 400,00
	Услуги связи (доп точки)		110,00	12		0,00
	Электронная почта	1	200,00	12		2 400,00
	Итого					31 800,00
	Выделено					31 800,00

4.3. Расчет (обоснование) расходов на оплату коммунальных услуг

№ п/п	Наименование расходов	плановый размер потребления энерго/ресурсов	тариф за ед, руб.	НДС, %	Сумма на год, руб.	Выделено на год, руб.
1	2	3	4	5	6	7
1	Электроэнергия	428777	8,04	20%	3 447 367,08	3 212 734,00
2	Отопление Гкал	2202,6027	1788,948	20%	3 940 341,69	3 486 077,00
2	Отопление м3	159,4573	27,9	20%	4 448,86	
3	ХВС м3	9323	27,9	20%	260 111,70	260 111,70
4	ХВС м3	9323	19,73	20%	183 942,79	183 942,79
5	ТКО	30240,1	3,26166	20%	98 632,92	98 632,92
	Итого				7 934 845,05	7 241 498,41

4.5. Расчет (обоснование) расходов на оплату работ, услуг по содержанию имущества

№ п/п	Наименование работ (услуг)	Объем и размер потребления	Сумма на год, руб.	Выделено на год, руб.
1	2	3	4	5
1	Дератизация	15000м2*2*12мес*0,19 руб*1,2 НДС	82 080,00	50 820,00
2	Тараканы	1000м2*12мес*1 руб*1,2 НДС	14 400,00	
3	Камерная дезинсекция		10 000,00	
4	Аварийное обслуживание здания	21975(См2)*1,05руб*12мес	276 885,00	276 885,00
5	ТО лифта		112 800,00	112 800,00
5	Обслуживание технологического оборудования		60 450,00	60 450,00
6	Ремонт технологического оборудования		20 000,00	20 000,00

7	Обслуживание системы АПС	9000 руб*12 мес	108 000,00	120 000,00
8	Обслуживание "Стрелец Мониторинг"	1500 руб*12мес	18 000,00	
9	Обслуживание ПУ	2сч*900руб*12мес	21 600,00	19 440,00
10	Обслуживание теплообменника, системы вентиляции		76 435,56	68 792,00
	Итого		800 650,56	729 187,00

4.6. Расчет (обоснование) расходов на оплату прочих работ, услуг

№ п/п	Наименование прочих работ (услуг)	Объем и размер потребления	Сумма на год, руб.	Выделено на год, руб.
1	2	3	4	5
1	Медицинский осмотр сотрудников	77 чел*1500руб	115 500,00	115 500,00
2	Обслуживание и ремонт КТС		26 341,00	26 341,00
	Итого		141 841,00	141 841,00
	Выделено		141 841,00	141 841,00

(1) расчеты (обоснование) заполняется отдельно по источникам финансирования

Исполнитель

экономист
(должность)

Е.В. Немых
(Ф.И.О., подпись)

98 75 02
(телефон)

**Расчеты (обоснования) по выплатам
к Плану финансово-хозяйственной деятельности муниципальной организации на 2020 год**

Наименование организации Муниципальное общеобразовательное автономное учреждение «Средняя общеобразовательная школа №87»

Источник финансового обеспечения (1) : За счет доходов от поступления от оказания услуг (выполнения работ) на платной основе и от иной
приносящей доход деятельности

Единицы измерения: рубли

1. Расчет (обоснование) по строке 2100

Код бюджетной классификации 111, 112, 119

1.1 Расчеты (обоснования) расходов на заработную плату

Категория персонала	Кол-во шт-х ед-ц	фонд по должностному окладу с учетом установленной нагрузки, руб. в мес	сумма всех надбавок, руб.	уральский коэффициент, руб. в мес	Всего расходы на оплату труда, руб. в год	Средняя ЗП на 1 штатную единицу, руб. в год
1	2	3	4	5	6	7
Административно-управленческий персонал	1,00	27 016,69	0,00	4 052,50	238 176,5	238 176,5
Учителя	41,00	238 789,76		35 818,46	2 105 146,6	51 345,04
Прочие работники	1,00	27 016,69	0,00	4 052,50	238 176,5	238 176,46
Итого	43				2 581 499,56	
Выделено					2 581 499,56	

1.2 Расчеты (обоснования) расходов на начисление на заработную плату

Наименование государственного внебюджетного фонда	размер ставки, %	размер базовой ставки, руб.	сумма в год, руб.
1	2	3	4
Пенсионный фонд РФ	22,0%	2 581 499,56	567 933,90
Федеральный фонд обязательного медицинского страхования	5,1%	2 581 499,56	131 659,48
Фонд социального страхования РФ	2,9%	2 581 499,56	74 863,91
	0,2%	2 581 499,56	5 163,00
Итого			779 620,29
Выделено			779 620,29

2 Расчет (обоснование) по строке 2600

2.1 Расчет (обоснование) расходов на оплату прочих работ, услуг

№ п/п	Наименование прочих работ (услуг)	Объем и размер потребления	Сумма на год, руб.
1	2	3	4
1	Курсы повышения квалификации		70 480,16
2	Прочие услуги		68 084,80
	Итого		138 564,96
	Выделено		138 564,96

2.2 Расчет (обоснование) расходов на приобретение основных средств и материальных запасов

№ п/п	Наименование расходов	Показатели приобретения	Сумма на год, руб.
1	2	3	4
	Приобретение компьютерной и оргтехники (компьютеры в сбор, принтеры, ноутбуки)		120 000,00
	Приобретение ковровых дорожек		100 000,00
	Приобретение мебели		120 000,00
	Приобретение моющих средств		100 000,00
	Приобретение медоборудования		500 000,00
	Приобретение комплектующих к оргтехнике		15 000,00
	Приобретение электротоваров		100 000,00
	Приобретение хоз товаров		315 000,00
	Итого		1 370 000,00
	Выделено		1 370 000,00

(1) расчеты (обоснование) заполняется отдельно по источникам финансирования

Исполнитель

экономист

(должность)

Е.В. Немых

(Ф.И.О., подпись)

98 75 02

(телефон)